



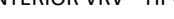









REFERENCIAS			
	UNIDAD INTERIOR VRV - TIPO CASSETTE - FLUJO CIRCULAR DE 4 VÍAS		UNIDAD EVAPORADORA DE PRECISION - FRIO SOLO - TIPO WESTRIC - DC 620 - 6200 F/H
	UNIDAD INTERIOR VRV - TIPO CASSETTE - DE 1 VÍA		UNIDAD CONDENSADORA DE PRECISION - FRIO SOLO - TIPO WESTRIC - CC 620 - 6200 F/H
	DIFUSOR LINEAL LARGE ALANCE TIPO SERIE DUE DE TROX 0,15m x 1,25 m		SECUENCIADOR PARA COMNUTACION POR TIEMPO O FALLA TIPO WESTRIC SW 302
	TOBERAS LARGE ALANCE TIPO MODELO DUL DE 5 400		EXTRACTOR DE AIRE TUBULAR EN LINEA
	UNIDAD DE TRATAMIENTO DE AIRE PARA REDES DE CONDUCTOS		REJILLA SOBRE PRESION MOVIL CON ALABES GRAVITATORIOS
	UNIDAD CONDENSADORA SISTEMA VRV		REJILLA DE EXTRACCION
			REJA DE RETORNO EN CHAPA DE ACERO - TERMINACION- PINTURA TERMOESTATICA
			CONDUCTOS DE DISTRIBUCION DE AIRE DE CHAPA GALVANIZADA
			CONDUCTOS DE RETORNO DE AIRE DE CHAPA GALVANIZADA
			CANERÍAS DE COBRE - CONDUCCION DE GAS REFRIGERANTE
			EMPALME TIPO Røntn - INTERCONEXION DESDE UNIDADES EXTERIORES HACIA MULTITIPES Y UNIDADES INTERIORES